


**Sandved Vandværk a.m.b.a**  
**CVR-nr. 12 59 79 75**  
**Korsvej 12**  
**4262 Sandved**  
  
**Årsrapport 2025**

Godkendt på vandværkets generalforsamling, den . april 2026.

Dirigent



## Indholdsfortegnelse

	<u>Side</u>
Virksomhedsoplysninger	1
Bestyrelsespåtegning	2
Den uafhængige revisors erklæring om opstilling af årsregnskabet	3
Anvendt regnskabspraksis	4
Resultatopgørelse for 2025	7
Balance pr. 31.12.2025	8
Noter	10

## **Virksomhedsoplysninger**

### **Virksomhed**

Sandved Vandværk a.m.b.a

Korsvej 12

4262 Sandved

CVR-nr.: 12 59 79 75

Hjemstedskommune: Næstved

Telefon: 29 40 23 39

Internet: [www.sandvedvand.dk](http://www.sandvedvand.dk)

E-mail: [sandvedvand@mail.dk](mailto:sandvedvand@mail.dk)

### **Bestyrelse**

Jan Birch, formand

Flemming Kongsted, næstformand

Claus Larsen

Jimmy K. Hansen

Freddy Nagly

Jens Bruhn Olsen

## Bestyrelsespåtegning

Bestyrelsen har aflagt årsrapport for Sandved Vandværk a.m.b.a.

Årsrapporten er aflagt i overensstemmelse med årsregnskabsloven samt vandværkets vedtægter.

Det er vores opfattelse, at årsregnskabet giver et retvisende billede af vandværkets aktiver, passiver og finansielle stilling pr. 31. december 2025 samt af resultatet for regnskabsåret 1. januar - 31. december 2025.


Der er efter regnskabsårets afslutning ikke indtruffet begivenheder, der væsentligt vil kunne påvirke vurderingen af vandværkets finansielle stilling.

Årsrapporten indstilles til generalforsamlingens godkendelse.


Sandved, den 26/3 2026

### Bestyrelse

Jan Birch  
formand



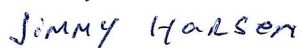
Flemming Kongsted  
næstformand



Claus Larsen



Jimmy K. Hansen



Freddy Nagly



Jens Bruhn Olsen



Undertegnede generalforsamlingsvalgte bilagskontrollanter har gennemgået Sandved Vandværks årsregnskab 2025 og fundet at der er overensstemmelse mellem regnskabet og bilagene.

Sandved, den 26/3 2026

Keld Thyboe Nielsen



Tine Skjold Hansen



## Den uafhængige revisors erklæring om opstilling af årsregnskabet

### Til andelshaverne i Sandved Vandværk a.m.b.a.

Vi har opstillet årsregnskabet for Sandved Vandværk a.m.b.a. for regnskabsåret 01.01.2025 - 31.12.2025 på grundlag af vandværkets bogføring og øvrige oplysninger, som den daglige ledelse har tilvejebragt.

Årsregnskabet omfatter anvendt regnskabspraksis, resultatopgørelse, balance og noter.

Vi har udført opgaven i overensstemmelse med ISRS 4410, Opgaver om opstilling af finansielle oplysninger.

Vi har anvendt vores faglige ekspertise til at assistere den daglige ledelse med at udarbejde og præsentere årsregnskabet i overensstemmelse med årsregnskabslovens regler og vandværkets vedtægter. Vi har overholdt relevante bestemmelser i revisorloven og FSR – danske revisorerets etiske regler for revisorer, herunder principper vedrørende integritet, objektivitet, faglig kompetence og fornøden omhu.

Årsregnskabet samt nøjagtigheden og fuldstændigheden af de oplysninger, der er anvendt til opstillingen af årsregnskabet, er den daglige ledelses ansvar.

Da en opgave om opstilling af finansielle oplysninger ikke er en erklæringsopgave med sikkerhed, er vi ikke forpligtet til at verificere nøjagtigheden eller fuldstændigheden af de oplysninger, den daglige ledelse har givet os til brug for at opstille årsregnskabet. Vi udtrykker derfor ingen revisions- eller reviewkonklusion om, hvorvidt årsregnskabet er udarbejdet i overensstemmelse med årsregnskabslovens regler og vandværkets vedtægter.

København, den 2026

### **Deloitte**

Statsautoriseret Revisionspartnerselskab  
CVR-nr. 33 96 35 56

Mogens Michael Henriksen  
statsautoriseret revisor  
MNE-Nr. mne23309

## Anvendt regnskabspraksis

Årsrapporten er aflagt i overensstemmelse med årsregnskabslovens bestemmelser for regnskabsklasse A samt vandværkets vedtægter.

Årsregnskabet er aflagt efter samme regnskabspraksis som sidste år.

### Generelt om indregning og måling

Aktiver indregnes i balancen, når det som følge af en tidligere begivenhed er sandsynligt, at fremtidige økonomiske fordele vil tilflyde vandværket, og aktivets værdi kan måles pålideligt.

Forpligtelser indregnes i balancen, når vandværket som følge af en tidligere begivenhed har en retlig eller faktisk forpligtelse, og det er sandsynligt, at fremtidige økonomiske fordele vil fragå vandværket, og forpligtelsens værdi kan måles pålideligt.

Ved første indregning måles aktiver og forpligtelser til kostpris. Måling efter første indregning sker som beskrevet for hver enkelt regnskabspost nedenfor.

Ved indregning og måling tages hensyn til forudsigelige risici og tab, der fremkommer, inden årsrapporten aflægges, og som be- eller afkræfter forhold, der eksisterede på balancedagen.

I resultatopgørelsen indregnes indtægter, i takt med at de indtjenes, mens omkostninger indregnes med de beløb, der vedrører regnskabsåret.

## Resultatopgørelsen

### Opstillingsform

Resultatopgørelsen er opstillet, så denne bedst viser vandværkets aktiviteter i det forløbne regnskabsår.

### Nettoomsætning

Nettoomsætning fra vandsalg mv. indregnes i resultatopgørelsen, hvis levering og risikoovergang har fundet sted i løbet af regnskabsåret. Nettoomsætning indregnes eksklusive moms og afgifter.

Vandværket er underlagt det generelle "hvile i sig selv" princip, hvorfor der årligt opgøres en over- eller underdækning. Denne beregnes som årets indtægter fratrukket årets omkostninger. En eventuel overdækning anføres som en negativ indtægt, mens en eventuel underdækning anføres som et tillæg til indtægterne.

### Driftsomkostninger

Driftsomkostninger omfatter omkostninger, som er nødvendige til driften af vandværket, herunder omkostninger til reparation og vedligeholdelse.

## Anvendt regnskabspraksis

### Administrationsomkostninger

Administrationsomkostninger omfatter omkostninger, som ikke direkte relaterer sig til den daglige tekniske drift af vandværket.

### Finansielle poster

Finansielle poster omfatter renteindtægter og -omkostninger, realiserede og urealiserede kursgevinster og -tab vedrørende værdipapirer.

### Balancen

#### Materielle anlægsaktiver

Tekniske anlæg, ledninger, driftsmateriel og inventar måles til kostpris med fradrag af akkumulerede af- og nedskrivninger.

Kostprisen omfatter anskaffelsesprisen, omkostninger direkte tilknyttet anskaffelsen og omkostninger til klargøring af aktivet indtil det tidspunkt, hvor aktivet er klar til at blive taget i brug.

Afskrivningsgrundlaget er kostpris med tillæg af opskrivninger og fradrag af forventet restværdi efter afsluttet brugstid. Der foretages lineære afskrivninger baseret på følgende vurdering af aktivernes forventede brugstider:

Tekniske anlæg	10 - 15 år
Ledninger	30 år
Driftsmateriel og inventar	5 år

Materielle anlægsaktiver nedskrives til genindvindingsværdi, såfremt denne er lavere end den regnskabsmæssige værdi.

#### Tilgodehavender

Tilgodehavender måles til amortiseret kostpris, der sædvanligvis svarer til nominel værdi, med fradrag af nedskrivninger til imødegåelse af forventede tab.

#### Værdipapirer

Værdipapirer indregnet under omsætningsaktiver omfatter børsnoterede værdipapirers, der måles til dagsværdi (børskurs) på balancedagen.

#### Likvide beholdninger

Likvide beholdninger omfatter bankindeståender.

## Anvendt regnskabspraksis

### Egenkapital

Overført resultat indeholder akkumuleret resultat.

### Overdækning

Overdækning er et udtryk for, at vandværket har haft større indtægter end krævet i forhold til "hvile i sig selv" – princippet. Posten reguleres hvert år med årets over- eller underdækning (se også afsnittet "nettoomsætning").

### Andre finansielle forpligtelser

Andre finansielle forpligtelser måles til amortiseret kostpris, der sædvanligvis svarer til nominal værdi.

**Resultatopgørelse for 2025**

	<u>Note</u>	<u>2025 kr.</u>	<u>2024 t.kr.</u>
Nettoomsætning	1	<u>934.656</u>	<u>662</u>
<b>Nettoomsætning</b>		<b><u>934.656</u></b>	<b><u>662</u></b>
Driftsomkostninger	2	<u>(539.319)</u>	<u>(319)</u>
Administrationsomkostninger	3	<u>(245.123)</u>	<u>(216)</u>
<b>Omkostninger</b>		<b><u>(784.442)</u></b>	<b><u>(535)</u></b>
<b>Resultat før af- og nedskrivninger</b>		<b>150.214</b>	<b>127</b>
Afskrivninger	4	<u>(174.789)</u>	<u>(176)</u>
<b>Resultat før finansielle poster</b>		<b>(24.575)</b>	<b>(49)</b>
Andre finansielle indtægter	5	26.144	49
Øvrige finansielle omkostninger	6	<u>(1.569)</u>	<u>0</u>
<b>Finansielle poster</b>		<b><u>24.575</u></b>	<b><u>49</u></b>
<b>Årets resultat</b>		<b><u><u>0</u></u></b>	<b><u><u>0</u></u></b>
<b>Resultatdisponering:</b>			
Overført resultat		<u>0</u>	<u>0</u>

**Balance pr. 31.12.2025**

	<u>Note</u>	<u>2025 kr.</u>	<u>2024 t.kr.</u>
Tekniske anlæg	7	649.443	747
Ledninger	7	387.474	415
Driftsmateriel og inventar	7	17.151	26
<b>Materielle anlægsaktiver</b>		<b><u>1.054.068</u></b>	<b><u>1.188</u></b>
Tilgodehavender fra salg og tjenesteydelser		906	0
Tilgodehavende moms		12.111	0
<b>Tilgodehavender</b>		<b><u>13.017</u></b>	<b><u>0</u></b>
<b>Værdipapirer</b>	8	<b><u>1.025.100</u></b>	<b><u>1.026</u></b>
<b>Likvide beholdninger</b>	9	<b><u>742.079</u></b>	<b><u>926</u></b>
<b>Omsætningsaktiver</b>		<b><u>1.780.196</u></b>	<b><u>1.952</u></b>
<b>Aktiver</b>		<b><u>2.834.264</u></b>	<b><u>3.140</u></b>

**Balance pr. 31.12.2025**

	<u>Note</u>	<u>2025 kr.</u>	<u>2024 t.kr.</u>
Overført resultat	10	0	0
<b>Egenkapital</b>		<b>0</b>	<b>0</b>
Overdækning	11	2.642.111	2.870
<b>Langfristede gældsforpligtelser</b>		<b>2.642.111</b>	<b>2.870</b>
Overdækning	11	0	0
Skyldig A-skat og arbejdsmarkedsbidrag		24.024	34
Skyldig omkostninger (revisionshonorar)		20.300	32
Skyldig forbrugsafregning		2.688	0
Skyldig moms		0	66
Skyldig statsafgift		145.141	137
<b>Kortfristede gældsforpligtelser</b>		<b>192.153</b>	<b>270</b>
<b>Gældsforpligtelser</b>		<b>2.834.264</b>	<b>3.140</b>
<b>Passiver</b>		<b>2.834.264</b>	<b>3.140</b>

## Noter

	<u>2025</u> kr.	<u>2024</u> t.kr.
<b>1. Nettoomsætning</b>		
Fast afgift	412.783	412
Kubikmeterafgift (incl reg tidligere år)	288.239	269
Tilslutningsbidrag	0	0
Bøder og gebyr	5.500	7
Underdækning	228.134	(25)
	<u>934.656</u>	<u>662</u>
<b>2. Driftsomkostninger</b>		
Drivkraft	(60.709)	(57)
Reparation og vedligeholdelse	(244.902)	(25)
Vandaflødningsbidrag	(21.302)	(50)
Annoncer	(1.687)	(1)
Teknisk bistand	(129.271)	(90)
Vandanalyser/forekomster	(48.832)	(31)
Generalforsamling/møder	(6.398)	(3)
Benzin/dieselolie	(256)	(4)
Afgift ledningsført vand (spild > 10%)	(25.962)	(46)
	<u>(539.319)</u>	<u>(319)</u>

## Noter

	<u>2025</u> kr.	<u>2024</u> t.kr.
<b>3. Administrationsomkostninger</b>		
Kontingenter og forsikring	(8.839)	(11)
Kontorartikler	(3.704)	(6)
Mindre nyanskaffelser	(5.680)	0
Vedligeholdelse	(9.132)	0
Lokaleudgifter	(2.300)	0
Porto og gebyr	(14.127)	(11)
Telefon	(11.273)	(8)
Edb	(47.692)	(52)
Kurser	(0)	(0)
Forsikringer	(11.072)	(11)
Tab på debitorer	(73)	(0)
Bogholderi	(56.880)	0
Revisor	(20.000)	(35)
Regnskabsmæssig assistance	0	(10)
Øvrige administrationsomkostninger	(2.381)	(4)
Regulering vedr tidligere år (moms)	0	9
Lønninger	<u>(51.970)</u>	<u>(79)</u>
	<b><u>(245.123)</u></b>	<b><u>(216)</u></b>
<b>4. Afskrivninger</b>		
Afskrivninger, driftsmidler	(8.575)	(8)
Afskrivninger, tekniske anlæg	(137.997)	(141)
Afskrivninger, ledninger	<u>(28.217)</u>	<u>(27)</u>
	<b><u>(174.789)</u></b>	<b><u>(176)</u></b>
<b>5. Andre finansielle indtægter</b>		
Renteindtægt, værdipapirer	25.875	26
Renteindtægt, bank og giro	268	2
Gevinst, værdipapirer	<u>0</u>	<u>21</u>
	<b><u>26.143</u></b>	<b><u>49</u></b>

## Noter

	<u>2025</u> kr.	<u>2024</u> t.kr.
<b>6. Øvrige finansielle omkostninger</b>		
Renter kassekredit	0	0
Tab, værdipapirer	<u>1.125</u>	<u>0</u>
	<u><b>1.125</b></u>	<u><b>0</b></u>

	<u>Tekniske anlæg</u> kr.	<u>Ledninger</u> kr.	<u>Driftsmateriel</u> og <u>inventar</u> kr.
<b>7. Materielle anlægsaktiver</b>			
Kostpris 01.01.2025	2.231.832	1.220.368	430.472
Tilgang	<u>0</u>	<u>40.925</u>	<u>0</u>
<b>Kostpris 31.12.2025</b>	<u><b>2.231.832</b></u>	<u><b>1.261.293</b></u>	<u><b>430.472</b></u>
Af- og nedskrivninger 01.01.2025	(1.485.316)	(804.675)	(404.746)
Årets afskrivninger	<u>(137.997)</u>	<u>(28.217)</u>	<u>(8.575)</u>
<b>Af- og nedskrivninger 31.12.2025</b>	<u><b>(1.623.313)</b></u>	<u><b>(832.892)</b></u>	<u><b>(413.322)</b></u>
<b>Regnskabsmæssig værdi 31.12.2025</b>	<u><b>608.519</b></u>	<u><b>428.401</b></u>	<u><b>17.150</b></u>

	<u>2025</u> kr.	<u>2024</u> t.kr.
<b>8. Værdipapirer</b>		
Danske Invest Engros Kommuner, 11.250 stk.	<u>1.025.100</u>	<u>1.026</u>
	<u><b>1.025.100</b></u>	<u><b>1.026</b></u>

## 9. Likvide midler

Bank, kassekredit	<u>742.079</u>	<u>926</u>
	<u><b>742.079</b></u>	<u><b>926</b></u>

## Noter

	<u>2025</u> kr.	<u>2024</u> t.kr.
<b>10. Egenkapital</b>		
Egenkapital 01.01.	0	0
Årets resultat	0	0
<b>Egenkapital 31.12.</b>	<u>0</u>	<u>0</u>
<b>11. Overdækning</b>		
Overdækning 01.01.	2.870.245	2.845
Årets resultat	(228.134)	25
<b>Overdækning 31.12</b>	<u>2.642.111</u>	<u>2.870</u>
Heraf kortfristet del 0 t.kr.		
Af opgjort overdækning vedrører en andel tidsmæssige forskelle bestående af regnskabsmæssige værdier af anlægsaktiver		
Tidsmæssige forskelle 01.01.	1.187.642	1.330
Årets afskrivninger	(174.789)	(176)
Årets investeringer	40.925	34
<b>Tidsmæssige forskelle 31.12.</b>	<u>1.053.778</u>	<u>1.188</u>
<b>Overdækning efter hvile i sig selv princippet 31.12.</b>	<u>1.588.333</u>	<u>1.683</u>